

ОТЧЕТ О ФИНАНСОВЫХ РЕЗУЛЬТАТАХ ДЕЯТЕЛЬНОСТИ УЧРЕЖДЕНИЯ

на 1 января 2024 г.

Учреждение: МБДОУ ЦРР Д/С № 6

Обособленное подразделение: Управление образования администрации Чебарульского городского округа

Учредитель: Управление образования администрации Чебарульского городского округа

Наименование органа, осуществляющего полномочия учредителя: Управление образования администрации Чебарульского городского округа

Периодичность: годовая

Единица измерения: руб.

КОДЫ	
Форма по ОКУД	0503721
Дата	01.01.2024 0:00:00
по ОКПО	42515936
ИНН	7420004762
по ОКТМО	75758000
по ОКПО	02118831
ИНН	
Глава по БК	441
по ОКЕИ	383

Наименование показателя	Код строки	Код аналитик и	Деятельность с целевыми средствами	Деятельность по государственному заданию	Приносящая доход деятельность	Итого
1	2	3	4	5	6	7
Доходы (стр. 030 + стр. 040 + стр. 050 + стр. 060 + стр. 070 + стр. 090 + стр. 100 + стр. 110)	010	100	1 340 918,00	36 994 383,00	2 231 247,32	40 566 548,32
<i>Доходы от собственности</i>	030	120	-	-	-	-
в том числе:						
<i>Доходы от оказания платных услуг (работ), компенсаций затрат</i>	040	130	-	37 148 048,00	2 207 495,00	39 355 543,00
в том числе:						
Доходы от оказания платных услуг (работ)	040	131	-	37 148 048,00	2 207 495,00	39 355 543,00
<i>Штрафы, пени, неустойки, возмещения ущерба</i>	050	140	-	-	-	-
в том числе:						
<i>Безвозмездные поступления текущего характера</i>	060	150	1 107 208,00	-	2 322,48	1 109 530,48
в том числе:						
Поступления текущего характера бюджетным и автономным учреждениям от сектора государственного управления	060	152	1 107 208,00	-	2 000,00	1 109 208,00
Поступления текущего характера от иных резидентов (за исключением сектора государственного управления и организаций государственного сектора)	060	155	-	-	322,48	322,48
<i>Безвозмездные поступления капитального характера</i>	070	160	233 710,00	-	-	233 710,00
в том числе:						
Поступления капитального характера бюджетным и автономным учреждениям от сектора государственного управления	070	162	233 710,00	-	-	233 710,00
<i>Доходы от операций с активами</i>	090	170	-	-753 565,00	21 429,84	-132 215,16


Наименование показателя	Код строки	Код аналитики	Деятельность с целевыми средствами	Деятельность по государственному заданию	Приносящая доход деятельность	Итого
1	2	3	4	5	6	7
в том числе:						
Доходы от выбытия активов	090	172	-	-1 657 142,99	-	-1 657 142,99
Чрезвычайные доходы от операций с активами	090	173	-	-	21 429,84	21 429,84
Доходы от оценки активов и обязательств	090	176	-	1 503 477,99	-	1 503 477,99
Прочие доходы	100	180	-	-	-	-
в том числе:						
Безвозмездные неденежные поступления в сектор государственного управления	110	190	-	-	-	-
в том числе:						
Расходы (стр. 160 + стр. 170 + стр. 190 + стр. 210 + стр. 230 + стр. 240 + стр. 250 + стр. 260 + стр. 270)	150	200	1 107 208,00	37 009 698,09	1 711 079,11	39 827 985,20
Оплата труда и начисления на выплаты по оплате труда	160	210	-	32 975 555,29	-	32 975 555,29
в том числе:						
Заработная плата	160	211	-	25 326 847,31	-	25 326 847,31
Начисления на выплаты по оплате труда	160	213	-	7 648 707,98	-	7 648 707,98
Оплата работ, услуг	170	220	1 107 208,00	2 121 794,13	6 900,00	3 235 902,13
в том числе:						
Услуги связи	170	221	-	21 465,96	-	21 465,96
Коммунальные услуги	170	223	-	1 653 152,67	-	1 653 152,67
Работы, услуги по содержанию имущества	170	225	1 107 208,00	261 417,00	6 900,00	1 375 525,00
Прочие работы, услуги	170	226	-	185 758,50	-	185 758,50
Обслуживание долговых обязательств	190	230	-	-	-	-
в том числе:						
Безвозмездные перечисления текущего характера организациям	210	240	-	-	-	-
в том числе:						
Безвозмездные перечисления бюджетам	230	250	-	-	-	-
в том числе:						
Социальное обеспечение	240	260	-	252 275,47	-	252 275,47
в том числе:						
Социальные пособия и компенсации персоналу в денежной форме	240	266	-	252 275,47	-	252 275,47
Расходы по операциям с активами	250	270	-	1 425 668,20	1 703 902,63	3 129 570,83
в том числе:						
Амортизация	250	271	-	270 710,96	32 137,50	302 848,46
Расходование материальных запасов	250	272	-	1 154 957,24	1 671 765,13	2 826 722,37
Безвозмездные перечисления капитального характера организациям	260	280	-	-	-	-
в том числе:						

Наименование показателя	Код строки	Код аналитик и	Деятельность с целевыми средствами	Деятельность по государственному заданию	Приносящая доход деятельность	Итого
1	2	3	4	5	6	7
<i>Прочие расходы</i>	270	290	-	234 405,00	276,48	234 681,48
в том числе:						
Налоги, пошлины и сборы	270	291	-	234 405,00	-	234 405,00
Штрафы за нарушение законодательства о закупках и нарушение условий контрактов (договоров)	270	293	-	-	276,48	276,48
Чистый операционный результат (стр. 301 - стр. 302); (стр. 310 - стр. 410)	300		233 710,00	-15 315,09	520 168,21	738 563,12
<i>Операционный результат до налогообложения (стр. 010 - стр. 150)</i>	301		233 710,00	-15 315,09	520 168,21	738 563,12
<i>Налог на прибыль</i>	302					
Операции с нефинансовыми активами (стр. 320 + стр. 330 + стр. 350 + стр. 360 + стр. 370 + стр. 380 + стр. 390 + стр. 395 + стр. 400)	310			1 776 546,21	233 556,07	2 010 102,28
<i>Чистое поступление основных средств</i>	320			-37 000,96		-37 000,96
в том числе:						
увеличение стоимости основных средств	321	310	233 710,00	233 710,00	32 137,50	499 557,50
уменьшение стоимости основных средств	322	41X	233 710,00	270 710,96	32 137,50	536 558,46
<i>Чистое поступление нематериальных активов</i>	330					
в том числе:						
увеличение стоимости нематериальных активов	331	320				
уменьшение стоимости нематериальных активов	332	42X				
<i>Чистое поступление произведенных активов</i>	350			1 503 477,99		1 503 477,99
в том числе:						
увеличение стоимости произведенных активов	351	330		1 503 477,99		1 503 477,99
уменьшение стоимости произведенных активов	352	43X				
<i>Чистое поступление материальных запасов</i>	360			310 069,18	233 556,07	543 625,25
в том числе:						
увеличение стоимости материальных запасов	361	340		1 465 026,42	1 905 321,20	3 370 347,62
из них						
уменьшение стоимости материальных запасов	362	440		1 154 957,24	1 671 765,13	2 826 722,37
из них						
<i>Чистое поступление прав пользования</i>	370					
в том числе:						
увеличение стоимости прав пользования	371	35X				
уменьшение стоимости прав пользования	372	45X				
<i>Чистое поступление биологических активов</i>	380					
в том числе:						
увеличение стоимости биологических активов	381	360				
уменьшение стоимости биологических активов	382	46X				
<i>Чистое изменение затрат на изготовление готовой продукции (работ, услуг)</i>	390					

Наименование показателя	Код строки	Код аналитик и	Деятельность с целевыми средствами	Деятельность по государственному заданию	Приносящая доход деятельность	Итого
1	2	3	4	5	6	7
в том числе:						
увеличение затрат	391	x		35 937 527,39	1 678 665,13	37 616 192,52
уменьшение затрат	392	x		35 937 527,39	1 678 665,13	37 616 192,52
<i>Чистое изменение затрат на биотрансформацию</i>	395					
в том числе:						
увеличение затрат	396	x				
уменьшение затрат	397	y				
<i>Чистое изменение расходов будущих периодов</i>	400	x				
Операции с финансовыми активами и обязательствами (стр. 420 - стр. 510)	410		233 710,00	-791 651,25	286 612,14	-1 271 509,16
Операции с финансовыми активами (стр. 430 + стр. 440 + стр. 450 + стр. 460 + стр. 475 + стр. 480)	420			-791 651,25	286 612,14	-1 464 624,23
<i>Чистое поступление денежных средств и их эквивалентов</i>	430			-97 270,86	162 238,26	64 958,57
в том числе:						
поступление денежных средств и их эквивалентов	431	510	1 340 918,00	37 168 761,25	2 192 360,03	40 702 039,28
выбытие денежных средств и их эквивалентов	432	610	1 340 918,00	37 266 040,94	2 030 121,77	40 637 080,71
<i>Чистое поступление ценных бумаг, кроме акций</i>	440					
в том числе:						
увеличение стоимости ценных бумаг, кроме акций и иных финансовых инструментов	441	520				
уменьшение стоимости ценных бумаг, кроме акций и иных финансовых инструментов	442	620				
<i>Чистое поступление акций и иных финансовых инструментов</i>	450					
в том числе:						
увеличение стоимости акций и иных финансовых инструментов	451	530				
уменьшение стоимости акций и иных финансовых инструментов	452	630				
<i>Чистое предоставление займов (ссуд)</i>	460					
в том числе:						
увеличение задолженности по предоставленным займам (ссудам)	461	540				
уменьшение задолженности по предоставленным займам (ссудам)	462	640				
<i>Чистое поступление иных финансовых активов</i>	470					
в том числе:						
увеличение стоимости иных финансовых активов	471	550				
уменьшение стоимости иных финансовых активов	472	650				
<i>Чистое увеличение дебиторской задолженности</i>	480			1 594 689,00	124 373,88	1 719 062,88
в том числе:						
увеличение дебиторской задолженности	481	560	1 594 689,00	37 493 684,52	2 345 265,07	41 433 638,99
уменьшение дебиторской задолженности	482	660	1 594 689,00	39 147 641,60	2 220 891,19	42 963 221,79

Наименование показателя	Код строки	Код аналитик и	Деятельность с целевыми средствами	Деятельность по государственному заданию	Принссящая доход деятельность	Итого
1	2	3	4	5	6	7
Операции с обязательствами (стр. 520 + стр. 530 + стр. 540 + стр. 550 + стр. 560)	510		223 710,00	40 624,93		-193 085,07
<i>Чистое увеличение задолженности по внутренним привлеченным займам</i>	520					
в том числе:						
увеличение задолженности по внутренним привлеченным займам	521	710				
уменьшение задолженности по внутренним привлеченным займам	522	810				
<i>Чистое увеличение задолженности по внешним привлеченным займам</i>	530					
в том числе:						
увеличение задолженности по внешним привлеченным займам	531	720				
уменьшение задолженности по внешним привлеченным займам	532	820				
<i>Чистое увеличение прочей кредиторской задолженности</i>	540		1 349 710,00	240 958,96		7 248,96
в том числе:						
увеличение прочей кредиторской задолженности	541	730	1 340 918,00	52 146 446,07	1 934 239,70	55 421 603,77
уменьшение прочей кредиторской задолженности	542	830	1 574 628,00	51 905 487,11	1 934 239,70	55 414 354,81
<i>Чистое изменение доходов будущих периодов</i>	550	x				
<i>Чистое изменение резервов предстоящих расходов</i>	560	x		-200 334,03		-200 334,03


Руководитель


(подпись)

Л.В. Шевчук

(расшифровка подписи)

Главный бухгалтер


(подпись)

О.В. Мельничук

(расшифровка подписи)


Централизованная бухгалтерия

(наименование, ОГРН, ИНН, КПП, местонахождение)

Руководитель

(уполномоченное лицо)

Начальник Управления
(должность)



(подпись)

О.Т. Шалшова
(расшифровка подписи)

Исполнитель

Зам. глав. бухгалтера

(должность)


(подпись)

О.Л. Якшина

(расшифровка подписи)

8(35168)2-38-54

(телефон, e-mail)